



# NPJ

MANUAL DO ALUNO 2018/1 - 8º SEMESTRE



# ÍNDICE



APRESENTAÇÃO 4




O OBJETIVO  
DO ESTÁGIO  
CURRICULAR 6



COMO SERÁ  
REALIZADO 8



ESTRUTURAÇÃO  
DAS PEÇAS  
PRÁTICAS 12



CRONOGRAMA  
DE ATIVIDADES 14



AVALIAÇÃO 16



ORIENTAÇÕES  
GERAIS 19



DICAS DE  
UTILIZAÇÃO  
DO AVA 21



**APRESENTAÇÃO**



# APRESENTAÇÃO

O Direito, não obstante o forte apego às tradições históricas, por se tratar de ciência dinâmica e que acompanha a evolução da sociedade, está cada vez mais sintonizado com as novas tecnologias de informação e comunicação, afirmação essa comprovada pela introdução do processo eletrônico em todas as instâncias e especialidades da Justiça de nosso País.

Assim, nossa instituição, visando cada vez mais modernizar suas práticas de ensino e atender às diferentes realidades sociais, sempre com foco na inovação, sustentabilidade e na empregabilidade, disponibiliza aos alunos do Curso de Direito uma nova forma de cumprimento de parte do Estágio Curricular Obrigatório (7º e 8º semestres). Esse será realizado com suporte AVA, uma plataforma interativa e moderna, cujo objetivo é, justamente, inseri-los nessa nova realidade social.

Por meio dessa importante ferramenta tecnológica, os conteúdos de prática jurídica simulada, trabalhados nos 7º e 8º semestres do Curso, são agora realizados de maneira totalmente flexível. Essa flexibilidade permitirá que você possa definir os dias e horários que se dedicará à realização das tarefas. No entanto, é mister destacar que você deverá cumpri-las dentro dos prazos determinados no cronograma de atividades, adquirindo, assim, o senso de responsabilidade no seu cumprimento, qualidade indispensável à formação de um bom profissional do Direito.

Através dessa nova proposta de ensino, você, acompanhado por Professores, Tutores e Coordenadores da Área do Direito, irá percorrer um caminho de aprendizagem composto por materiais de apoio, vídeos de abertura e encerramento de cada temática trabalhada, dentre outros, partindo sempre de um caso prático hipotético, no qual serão abordadas diversas situações profissionais cotidianas, que possibilitarão a construção do conhecimento de forma gradual, com vistas a resolver todas as situações-problema dele derivadas.

Desta forma, partindo de uma temática central, que norteará todo o processo de ensino e aprendizagem, surgirão os desdobramentos processuais que permitirão um amplo entendimento do processo judicial em suas diversas fases, de maneira integrada e multidisciplinar (sempre serão trabalhadas duas frentes por semestre – 7º - Direito



Civil e Direito Constitucional e 8º - Direito Penal e Direito do Trabalho), desde o início até o seu fim, o que não seria possível na prática real, tendo em vista o tempo médio de duração de um processo em nosso País (muito superior a um semestre letivo).

Para realizar todas essas atividades com suporte AVA (6 por temática, totalizando 12 entregas no semestre), você contará com a orientação e suporte do Professor vinculado ao Núcleo de Práticas Jurídicas de sua Unidade e, também, com o apoio do tutor, que é um profissional formado em Direito, com especialização e experiência profissional para auxiliá-lo na elaboração das atividades práticas simuladas, além de responder às dúvidas que surgirem na construção das peças processuais esperadas. Professores e Tutores são supervisionados pelos Coordenadores.

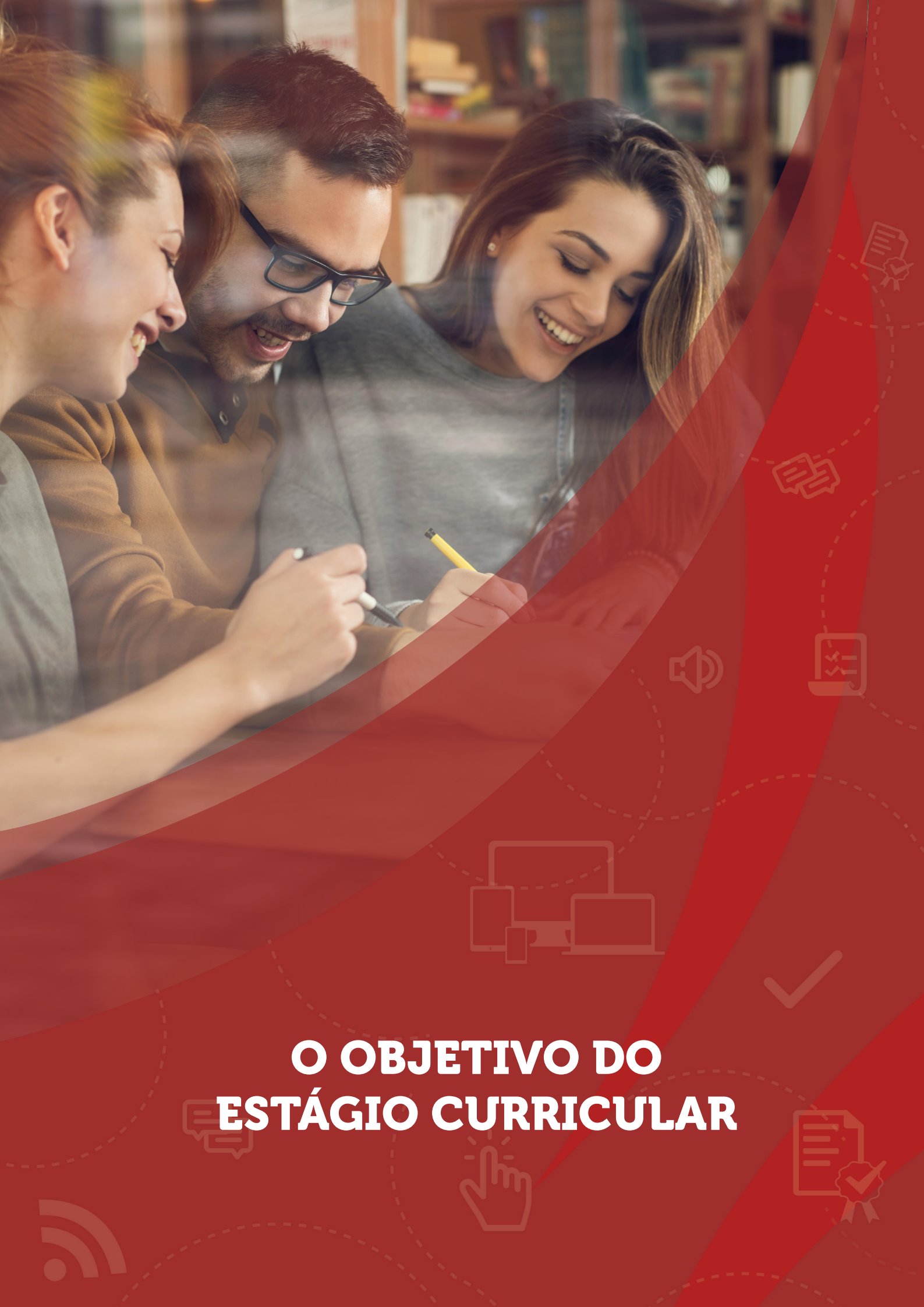
Desta forma, o Estágio Curricular no Núcleo de Práticas Jurídicas (NPJ) é parte integrante de sua formação como profissional da Área do Direito e, por este motivo, está integrado a todo o complexo educacional do Curso (estrutura física da unidade, laboratório de informática, bibliotecas, Coordenadores), de forma a oportunizar a você uma formação profissional nos mais altos padrões de qualidade e alinhada com os modelos educacionais de vanguarda no ensino superior. Ao explorar todo o potencial pedagógico deste componente curricular, você poderá desenvolver as habilidades e competências necessárias para uma atuação profissional de sucesso. Conte sempre com nosso time de Professores, Tutores e Coordenadores da Área do Direito.

Assim, elaboramos o presente manual de forma bastante detalhada, com as informações mais relevantes, visando dirimir eventuais dúvidas e questionamentos acerca da dinâmica e relevância dessas atividades. Apresentamos todas as informações necessárias para a realização das atividades propostas, de forma organizada, propiciando uma visão mais abrangente dessa nova proposta pedagógica.

Bom trabalho e bons estudos!







# O OBJETIVO DO ESTÁGIO CURRICULAR



# O OBJETIVO DO ESTÁGIO CURRICULAR

O Estágio Curricular caracteriza-se como atividade de natureza formativa, prevista na matriz do Curso, de natureza obrigatória e que aborda, no cenário da graduação, as áreas e conteúdos generalistas para a formação do bacharel em Direito.

O Estágio Curricular tem como objetivos:

Proporcionar ao aluno a participação em situações que simulem aspectos da realidade profissional, bem como proporcionar experiências de aprendizagem visando à educação profissional continuada, alicerçada no desenvolvimento de competências e habilidades e no exercício do pensamento reflexivo e criativo.

Garantir o desenvolvimento de prática profissional voltada para atuar em equipes multiprofissionais, fortalecendo seus aspectos interdisciplinares e transdisciplinares, como forma de prevenção e solução dos conflitos individuais e sociais.

Estimular a capacidade de apreensão, transmissão crítica e produção criativa do Direito, aliada ao raciocínio lógico e à consciência da necessidade de permanente atualização.

O Estágio Curricular do Núcleo de Prática Jurídica (NPJ) alia toda a estrutura física do Curso de Direito à prática jurídica simulada, diante de situação problema comum às diferentes áreas do Direito e que permite, de forma integral, que você, orientado por Professores, Coordenadores e com o suporte de Tutores do Direito, possa atuar em todos os momentos processuais. Desta forma, você vivenciará a prática jurídica nos moldes mais elevados da qualidade e do rigor técnico da área do Direito, desenvolvendo habilidades e competências essenciais para a atuação profissional no Direito Civil, Constitucional, Penal e no Direito do Trabalho.





## COMO SERÁ REALIZADO



# COMO SERÁ REALIZADO

Seu acesso ao NPJ com suporte AVA é realizado através do Portal do Aluno, mediante a utilização de seu login e senha (pessoal e intransferível). No NPJ você encontrará as atividades (casos práticos), cuja peça processual deverá ser entregue também no AVA, no prazo máximo estabelecido no cronograma de atividades.

Neste semestre, visando aproximar cada vez mais nossos alunos da realidade profissional, serão trabalhadas duas frentes de atuação (Direito Penal e do Trabalho), partindo sempre de uma temática comum, que se desdobrará em diversas possibilidades jurídicas para o caso, o que dará uma visão ampla do processo judicial em suas diversas fases, de forma integrada e multidisciplinar.

As atividades propostas são instrumentos com princípio formativo, que objetivam levar o aluno a construir os seus significados e, por isso, devem ter caráter individual, não podendo ser realizadas em dupla ou em equipe.

Cada temática terá 6 seções com um caso prático hipotético em cada uma delas. Ao final de cada seção, o aluno deverá fazer a entrega de 2 atividades simultâneas (uma por temática), totalizando, ao final do semestre, 12 atividades simuladas.

Durante todo o desenvolvimento das atividades, você terá o acompanhamento de um professor, bem como a mediação de um tutor. Embora você possa definir o horário que dedicará às suas atividades, deverá cumpri-las dentro dos prazos determinados no cronograma. O professor e o tutor poderão auxiliar você na elaboração desse planejamento.

A seguir, apresentamos o fluxograma das atividades e dos materiais disponíveis para auxiliá-lo na resolução das atividades.




# NPJ

Núcleo de Prática Jurídica

## 8º Semestre

Vídeo de Abertura  
da Temática

Direito Penal 

Conheça seu caso prático

Seção 01

Sua Petição

Espelho de Correção

Opinião do Especialista

Seção 02

Seção 03

Seção 04

Seção 05

Seção 06

Direito do Trabalho 

Conheça seu caso prático

Seção 01

Sua Petição

Espelho de Correção

Opinião do Especialista

Seção 02

Seção 03

Seção 04

Seção 05

Seção 06

Vídeo de  
Encerramento  
Avaliação



Cada peça postada por você no NPJ será apreciada e corrigida pelo seu tutor, no prazo máximo de 7 dias úteis, contados da data de cada postagem, com as respectivas observações e notas atribuídas. Essa dinâmica será repetida em cada etapa, sempre observando os prazos de entrega de cada tarefa estabelecidos no cronograma de atividades.

Importante:

O aluno terá apenas uma tentativa para a postagem de suas atividades e por isso deve sempre se antecipar no envio das tarefas, para que possa ter a possibilidade do tutor, caso a atividade seja postada com pelo menos 07 dias úteis de antecedência em relação ao prazo final, autorizar uma segunda e última postagem com as devidas correções, que deverá ocorrer dentro do prazo final de entrega, previsto em calendário.

Na hipótese de você deixar para postar as peças após o vencimento do prazo concedido para a repostagem, essas também serão corrigidas e atribuídas as notas respectivas, porém sem a possibilidade de nova postagem e melhoria da nota.

Nesse percurso, você terá acesso a diversos materiais de apoio sobre o tema abordado no NPJ: material didático sobre tema, roteirização comentada para resolução do problema apresentado em cada seção (o roteiro será disponibilizado posteriormente ao encerramento dos prazos de entregas das atividades) e vídeo de entrevista com o autor do caso prático. Além disso, você tem a sua disposição o Professor alocado no NPJ de sua unidade, que poderá fazer orientações e esclarecimentos sobre as questões do processo jurídico e também o Tutor do NPJ o qual, através do campo de mensagens do AVA, poderá atendê-lo nas eventuais demandas que possam ocorrer durante a construção de suas peças. Com isso, terá plenas condições de praticar as peças e interagir com professores, tutores e coordenadores na resolução das suas dúvidas.

Por isso, aproveite ao máximo todos os recursos disponíveis no NPJ: gerencie seu tempo, planeje suas atividades e tenha atenção a todos os prazos. Não serão aceitas postagens de peças fora do prazo e do ambiente virtual de aprendizagem (não serão recebidos arquivos por e-mail ou qualquer outra forma que não seja através do AVA), nem aquelas que não estiverem em formato Word ou PDF, que não serão objeto de correção pelos tutores.

O aluno deve utilizar o sistema de mensagens do próprio ambiente para se comunicar com o tutor. Com essa ferramenta, poderá sanar suas dúvidas individuais. Esse é o único canal para a comunicação, devendo o tutor retornar as mensagens recebidas no prazo máximo de 48 (quarenta e oito horas) úteis após o seu recebimento.

**Lembre-se:**

Todas as atividades e demais instruções estarão disponíveis no ambiente virtual de aprendizagem.





# ESTRUTURAÇÃO DAS PEÇAS PRÁTICAS



# ESTRUTURAÇÃO DAS PEÇAS PRÁTICAS

Vejamos agora a estrutura das peças práticas e o que será avaliado pelos tutores:

	Valor
Tipo de ação ou peça	10 pontos
Endereçamento correto	10 pontos
Preambulo/qualificação	10 pontos
Dos fatos	20 pontos
Do direito	30 pontos
Do pedido	10 pontos
Encerramento	10 pontos
<b>TOTAL</b>	<b>100 pontos</b>





# CRONOGRAMA DE ATIVIDADES

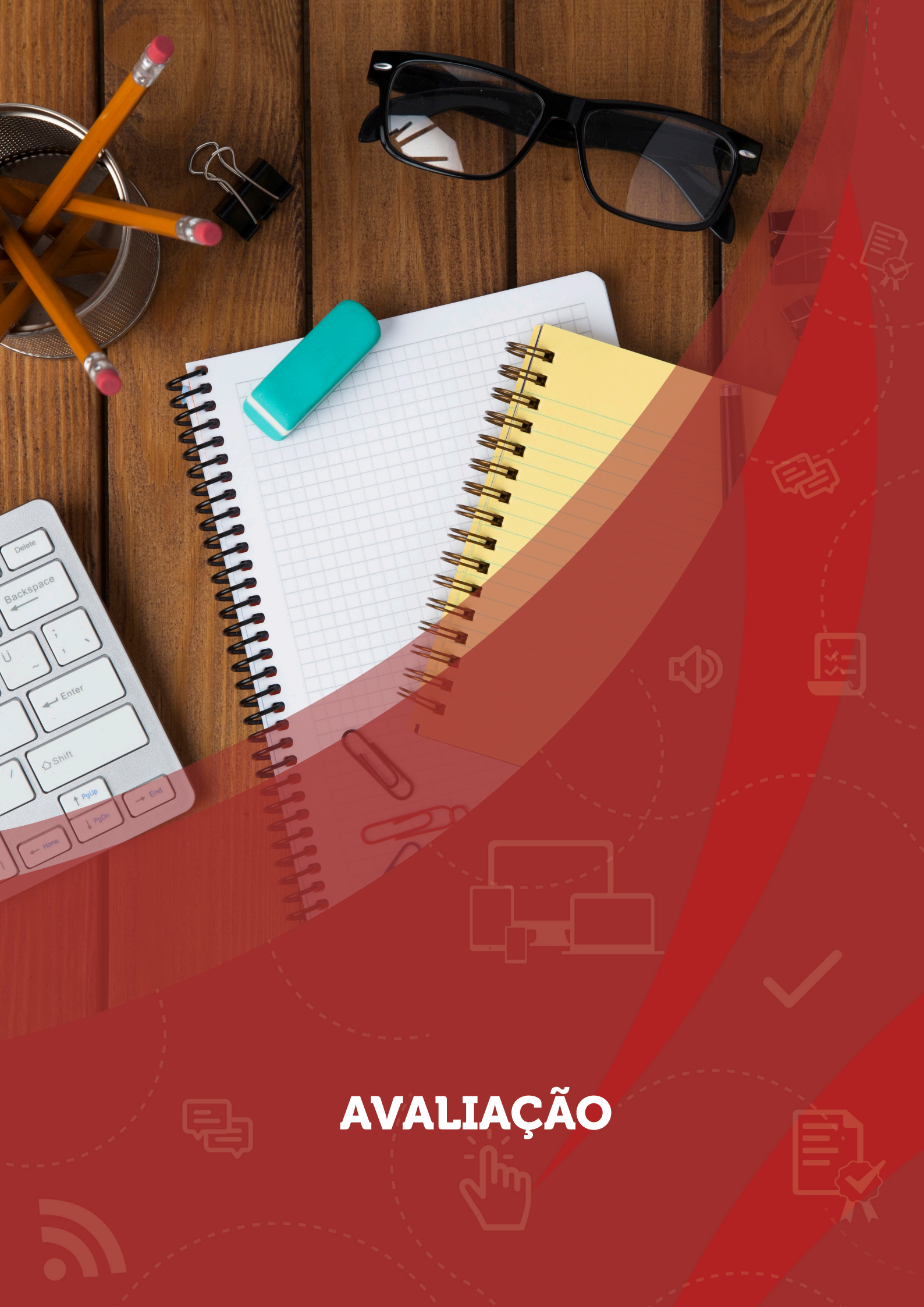


# CRONOGRAMA DE ATIVIDADES

Vejam os como estão estruturadas as atividades e o cronograma que seguiremos para estudo e os respectivos prazos finais das entregas:

Atividade	Início	Fim
Orientações gerais de funcionamento da prática (manuais e regulamento)	06/08/2018	19/12/2018
1ª seção de autoestudo (2 atividades)	06/08/2018	13/09/2018
2ª seção de autoestudo (2 atividades)	14/09/2018	27/09/2018
3ª seção de autoestudo (2 atividades)	28/09/2018	10/10/2018
4ª seção de autoestudo (2 atividades)	11/10/2018	25/10/2018
5ª seção de autoestudo (2 atividades)	26/10/2018	08/11/2018
6ª seção de autoestudo (2 atividades)	09/11/2018	22/11/2018
Avaliação Oficial (realizada nas unidades)	03/12/2018 a 06/12/2018	
Avaliação Presencial (2ª chamada)	07/12/2018 a 08/12/2018	
Período para as unidades enviarem as provas digitalizadas	03/12/2018 a 10/12/2018	
Lançamento das notas no Portal do Aluno	19/12/2018	





# AVALIAÇÃO



# AVALIAÇÃO

As atividades práticas simuladas realizadas com suporte AVA servirão para avaliar o desempenho do aluno, conforme previsto no quadro a seguir:

SEÇÃO	ATIVIDADE	NOTA
1	A	2,5
	B	2,5
2	A	5
	B	5
3	A	5
	B	5
4	A	12,5
	B	12,5
5	A	12,5
	B	12,5
6	A	12,5
	B	12,5
<b>TOTAL</b>	<b>12</b>	<b>100</b>

O desempenho acadêmico no estágio é mensurado, semestralmente, por 1 (uma) avaliação oficial mais a realização das atividades simuladas desenvolvidas com suporte AVA, compondo a média final de acordo com a seguinte fórmula de cálculo:

**Nota do Semestre: (Nota da Avaliação Oficial X 0,3) + (Média das notas das atividades do AVA, com a aplicação dos pesos X 0,7) = Média Final.**

A avaliação oficial consistirá na realização de uma atividade com conteúdo contemplado no cronograma de atividades, com resultados avaliados de 0 (zero) a 10 (dez), compondo 30% (trinta por cento) do valor da nota semestral.



A avaliação oficial, assim como as demais atividades avaliativas, terá seu período de realização previstos no Calendário Escolar disponibilizado no Ambiente Virtual de Aprendizagem, sendo vedada sua alteração.

As atividades simuladas equivalem a 70% (setenta por cento) do valor da nota semestral e são compostas por 12 (doze) atividades, obedecendo às regras de avaliação mencionada anteriormente.

Quando houver motivo justo, o aluno tem o direito de realizar a prova oficial em segunda chamada (conforme prevê este Manual do Aluno e dentro dos prazos estipulados em calendário acadêmico) sendo vedada a sua realização para melhoria da nota obtida em prova realizada no período regular.

Em razão da natureza e das modalidades de atividades de práticas simuladas previstas no Estágio, não é prevista a realização de segunda chamada para as atividades simuladas não efetuadas pelos alunos nos prazos determinados.

A fórmula de cálculo mencionada anteriormente compõe a média aritmética para o semestre, sendo considerado aprovado nas atividades de Estágio o acadêmico que obtiver nota igual ou superior à mínima estabelecida no Regimento Geral da IES.

Caso você não consiga obter a média (prevista no Regimento Geral da IES) necessária para a aprovação, não será possibilitada a realização de qualquer avaliação extraordinária/substitutiva, regime de recuperação ou Exame Final.

☐☐☐☐☒





# ORIENTAÇÕES GERAIS



# DICAS E ORIENTAÇÕES

A seguir serão apresentadas algumas dicas e orientações para que você possa realizar com sucesso suas atividades com suporte AVA, obtendo um bom rendimento e aproveitando todo o potencial pedagógico deste componente curricular:

- Crie uma rotina de acesso ao AVA;
- Leia atentamente todos os manuais disponíveis no ambiente;
- Reserve tempo para acessar diariamente;
- Reserve tempo (por dia ou semana) para realizar as atividades propostas;
- Realize e entregue todas as atividades constantes no cronograma de trabalho;
- Reserve tempo para ler as notícias e avisos no Fórum;
- Realize e entregue todas as atividades constantes no cronograma de trabalho;
- Não deixe para postar as suas atividades perto do prazo final previsto em calendário, sob pena de não ter direito a uma segunda tentativa e consequente melhoria da nota;
- Quando não conseguir executar as atividades, tente novamente, procurando se empenhar um pouco mais;
- Diante de qualquer dificuldade na realização das atividades, procure sempre o apoio e orientação do tutor e do professor alocados no NPJ.







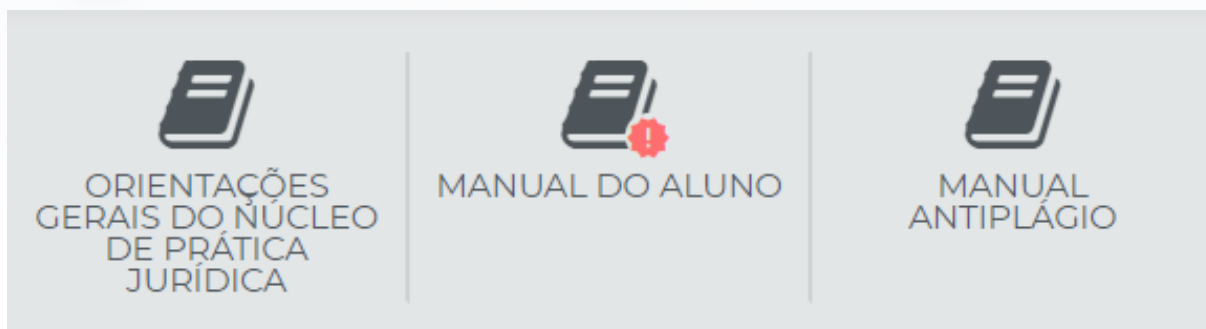
# DICAS DE UTILIZAÇÃO DO AVA



# DICAS DE UTILIZAÇÃO DO AVA

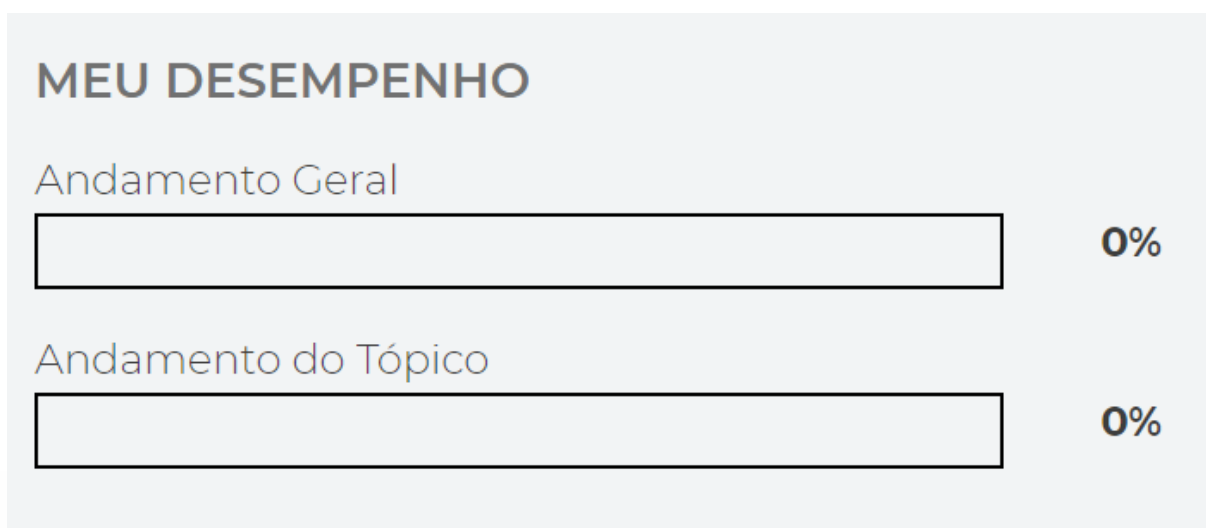
## 1) Manuais e Orientações

Na barra superior logo à frente do nome da disciplina você encontrará os manuais e cronograma, nos seguintes ícones



## 2) Meu Desempenho

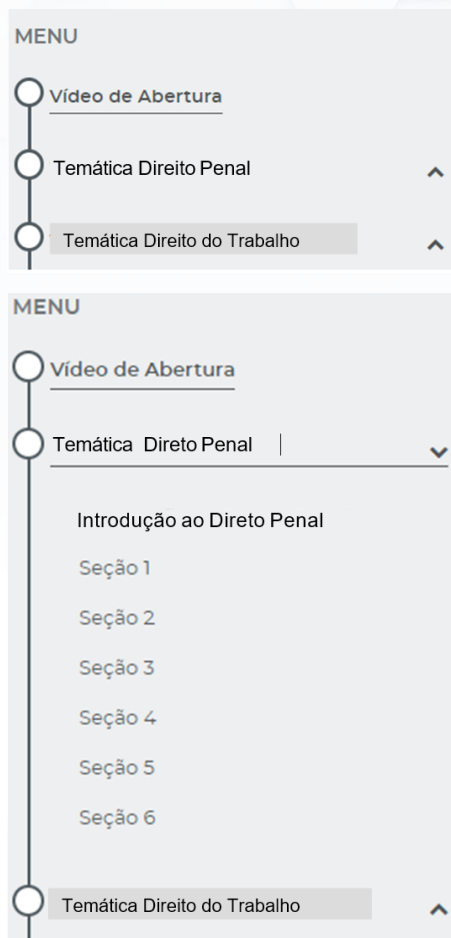
Em “Meu Desempenho” você poderá acompanhar o quanto da disciplina ou do tópico já realizou. Desse modo, em “Andamento Geral” você verá o percentual de atividades e leituras dos materiais disponíveis que realizou até o momento. Já em “Andamento do Tópico” poderá acompanhar seu desempenho no tópico específico que está visualizando no momento.



## 3) Menu

Em “Menu” estão disponíveis todos os tópicos que organizam os materiais e atividades do NPJ. Essa estrutura dispõe do Vídeo de Abertura, Temática Direto Penal e Temática Direito do Trabalho.





Ao clicar em “Introdução ao Direito Penal”, você terá acesso ao Vídeo Introdutório ao vídeo “Conheça seu caso prático”, da mesma forma ocorre no Direito do Trabalho.

Andamento Geral

7%

Andamento do Tópico

7%

MENU

- Vídeo de Abertura
- Temática Direito Penal
  - Introdução ao Direito Penal

Introdução ao Direito Penal

Vídeo introdutório especialista


Conheça seu caso prático





#### 4) Envio de Atividades


O envio de sua atividade será realizado no tópico lateral correspondente. Ao clicar em “Temática Direito Penal” > “Seção 1” > “Envio de Tarefa – Temática Direito Penal – Seção 1” a tela de “Status de envio” apresentará as principais informações do seu envio, como status de envio e avaliação, data de entrega, tempo restante e última modificação. Além disso, é nesse campo que estará disponível o botão “Adicionar Tarefa”.

**Seção 1** < INTRODUÇÃO AO DIREITO CIVIL | SEÇÃO 1 >

 Sua Petição

 Espelho de Correção

 Opinião do Especialista

 Envio de Tarefa – Temática Direito Penal – Seção 1

**Envio de Tarefa - Temática Direito Penal - Seção 1** < OPINIÃO DO ESPECIALISTA | SEÇÃO 2 >

Envio de Tarefa

**Status de envio**

<b>Número da tentativa</b>	Esta é a tentativa 1.
<b>Status de envio</b>	Nenhuma tentativa
<b>Status da avaliação</b>	Não há notas
<b>Data de entrega</b>	quarta, 6 Dez 2017, 23:00
<b>Tempo restante</b>	quarta, 6 Dez 2017, 23:00

Adicionar tarefa

Após clicar em “Adicionar Tarefa” a tela de envio de arquivos aparecerá em sua tela.



## Envio de Tarefa

☐ Esta tarefa é meu próprio trabalho, exceto onde eu reconheço o uso do trabalho de outras pessoas.

## Envio de arquivos

Tamanho máximo para novos arquivos: 120Mb, máximo de anexos: 1



Salvar mudanças

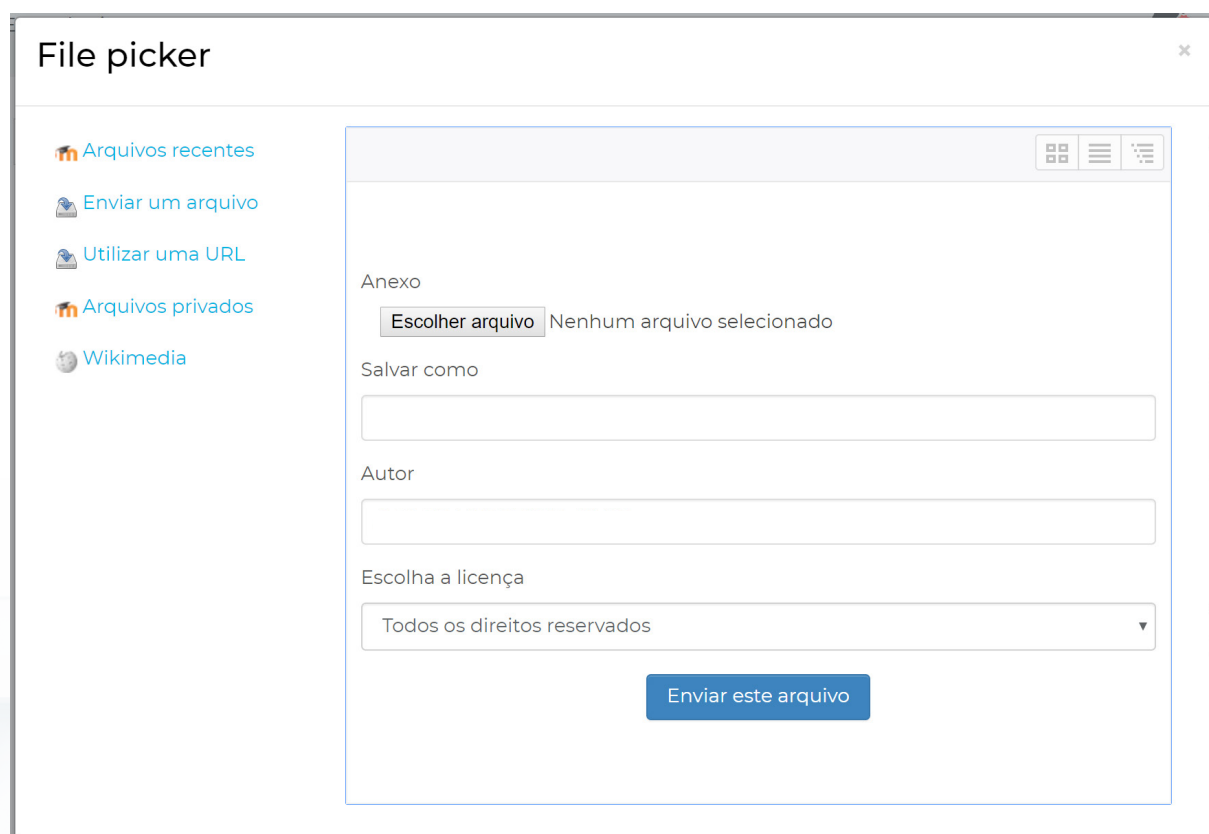
Cancelar

Há duas formas de selecionar o arquivo para envio:

A primeira é clicando no botão "Adicionar" com o ícone

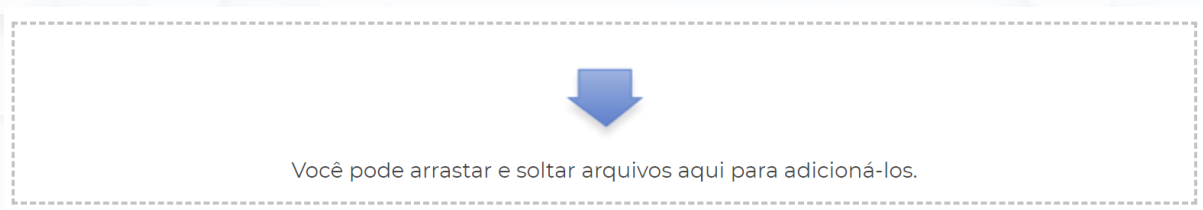


Após clicar no botão "Adicionar" você poderá selecionar a origem do arquivo para envio. Clique em "Enviar um arquivo" e na sequência clique em "Escolher arquivo" para selecionar o arquivo que deseja enviar em seu computador. Preencha o nome do arquivo em "Salvar como" e na sequência clique no botão "Enviar este arquivo"





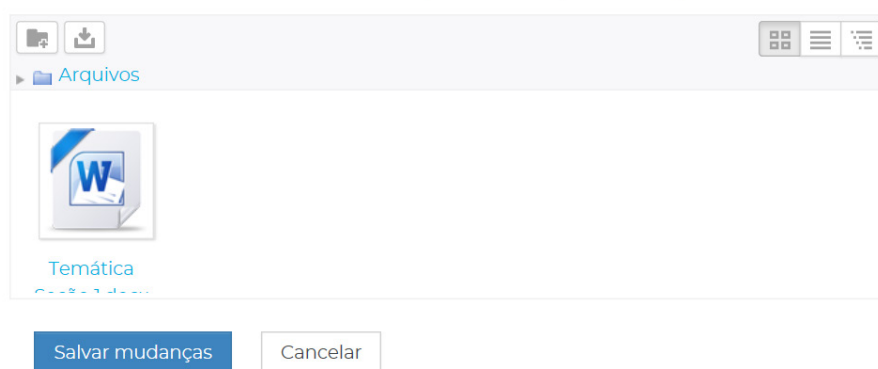
A segunda é arrastando seu arquivo da pasta em seu computador para a área pontilhada no navegador



Após selecionar o arquivo clique em “Salvar mudanças”

Envio de arquivos

Tamanho máximo para novos arquivos: 120Mb, máximo de anexos: 1




Pronto! Sua atividade foi enviada e o status muda para “Enviado para avaliação”. Após o envio do arquivo não será possível editar o mesmo. Desse modo, fique atento para realizar o envio do arquivo correto.

**Envio de Tarefa - Temática Direito Penal - Seção 1**

< OPNIÃO DO ESPECIALISTA | SEÇÃO 1 >

Envio de Tarefa

## Status de envio



<b>Número da tentativa</b>	Esta é a tentativa 1 .
<b>Status de envio</b>	Enviado para avaliação
<b>Status da avaliação</b>	Não há notas
<b>Data de entrega</b>	quarta, 6 Dez 2017, 23:00
<b>Tempo restante</b>	quarta, 6 Dez 2017, 23:00
<b>Última modificação</b>	quinta, 1 Fev 2018, 10:41
<b>Envio de arquivos</b>	 Temática Seção 1.docx
<b>Comentários ao envio</b>	► Comentários (0)




## 5) Visualizar Feedback



Após a correção e feedback do tutor sua nota e detalhamento do feedback estarão disponíveis na área de envio, no campo "Feedback".

### Feedback

Nota	10,00 / 10,00
Avaliado em	quinta, 1 Feb 2018, 11:16
Avaliado por	 Tutor
Comentários de feedback	 Prezada, Gracielli. A atividade enviada abrange o conteúdo da proposta atendendo a todos os requisitos de avaliação. Sendo assim, ...

Para visualizar o detalhamento do texto de feedback enviado pelo tutor clique no ícone 

### Feedback

Nota	10,00 / 10,00
Avaliado em	quinta, 1 Feb 2018, 11:16
Avaliado por	 Tutor
Comentários de feedback	 Prezada, Gracielli. A atividade enviada abrange o conteúdo da proposta atendendo a todos os requisitos de avaliação. Sendo assim, aplica-se a nota máxima para esta atividade, oportunidade pelo qual parabenizo pelo empenho e dedicação. Continue assim no decorrer desse semestre. Tutor

## 6) Notas

A consulta de suas notas nas atividades de sua disciplina está disponível no menu

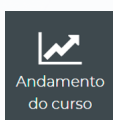
lateral "Minhas Notas", no ícone





## 7) Andamento do Curso

Sempre que quiser consultar as atividades que já realizou, os links que clicou e demais ações realizadas em seu NPJ, clique em “Andamento do Curso” no menu lateral:



Na tela seguinte verá todos os recursos e atividades de seu NPJ, fique atento nas colunas “Concluído” e “Data de Conclusão”. São esses campos que registram se visualizou um link ou realizou sua atividade.

### Andamento do curso

**Status** *Em andamento*

**Necessários** Todos os critérios abaixo são necessários

Atividades	Requisito	Concluído	Data de conclusão
Manual	Visualizando o url	Sim	19 março 2018
Plano de Ensino	Visualizando o pde	Não	-
Vídeo de Abertura da Temática	Visualizando o activityvideo	Sim	5 março 2018
Vídeo introdutório especialista	Visualizando o activityvideo	Sim	19 março 2018
Conheça seu caso prático	Visualizando o activityvideo	Sim	19 março 2018
Sua Petição	Visualizando o url	Sim	5 março 2018
Opinião do Especialista	Visualizando o activityvideo	Sim	19 junho 2018
Envio de Tarefa - Temática Direito Civil - Seção 1		Sim	19 março 2018
Sua Petição	Visualizando o url	Sim	20 abril 2018